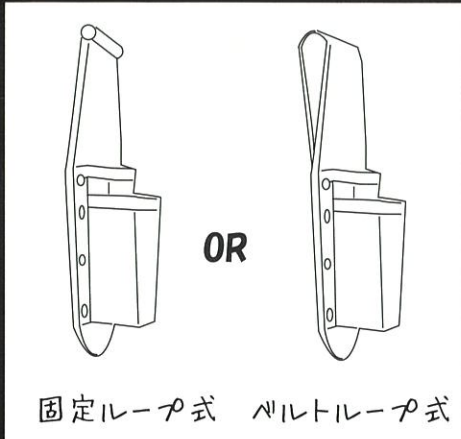


新商品

ハイブリットホック式腰道具

ハイブリットホック式腰道具のメリット... 固定式、ベルト式を変更したいとき
PAT.P (特許申請中)
買い替える必要がなく自分好みのタイミングで変更可能です

お悩み解決!!



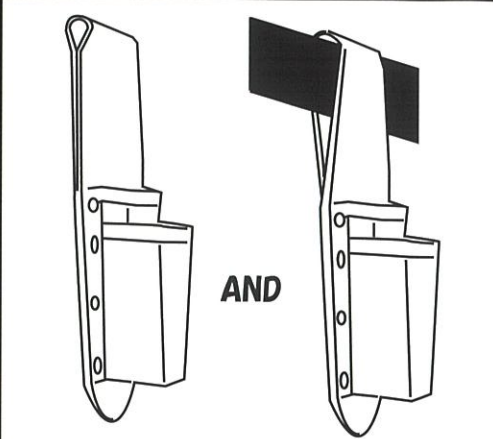
OR

固定ループ式 ベルトループ式

どちらのタイプを購入するか
悩まなくて大丈夫!!

選択という不安をなくそう

買うときに決めんでええよ!
使うときに決めましょ!!



AND

ホックを止めれば ホックを外せば
固定ループ式 ベルトループ式

ハイブリットホック式ラインナップ

- MH-PH2 特価2400
- MH-PH3 特価2700
- MH-PD2 特価2800
- MH-PI 特価2500



master tool 赤タガ

- MH-PH2BG 特価2400
- MH-PH3BG 特価2700
- MH-PD2BG 特価2800
- MH-PIBG 特価2500



master tool 金タガ

腰袋はホック式にする必要がない形状になっているため
設定はありません。

スタンダードラインナップ

- MH-P2 特価2300
- MH-P3 特価2600
- MH-K3 特価5500
- MH-P2BG 特価2300
- MH-P3BG 特価2600
- MH-K3BG 特価5500



master tool 赤タガ

master tool 金タガ


Hanging bracket

ハンギングブラケット

特徴：ペンチサックなどの工具が組み合わせて
より自分好みのポジションに調整可能。



2連 M2R 特価2400 3連 M3R 特価3400



4連 TYPE-A M4R-A 特価3980 4連 TYPE-B M4R-B 特価4200

フロントプレート+フライプレート+ハンギングブラケット
を組み合わせることで工具の脱着もしやすくなります。



master tool

HIGH QUALITY PROFESSIONAL TOOLS BLAND

腰道具PROシリーズ

ハイブリットホック式腰道具

PAT.P (特許申請中)



MH-PH2
MH-PH2BG

MH-PH3
MH-PH3BG

アクセサリの
詳しい説明は裏面に記載しています。
お勧めアクセサリ

- MH-PD2
- MH-PI
- MH-PD2BG
- MH-PIBG

MH-PD2 ペンチ 2 段ドライバ差し

コンパアタッチメント対応のホック付



抜き差ししやすい
ハード樹脂背面

形状保持型ドライバ差し
初めから馴染んでます
型崩れして

ドライバが下に
さがってきにくい

型崩れしにくい心材
カッターナイフ等でも
使いやすい

MH-PI

ペンドラ差し

コンパックス用アタッチメント対応のホック付



抜き差ししやすい
ハード樹脂背面

左右装着時に安定するU字形状

先端部分+淵で受けている
ので型崩れしても下にずれ折りにくい設計

しっかり二点受け

対応メーカー
パナソニック
マキタ
ハイコーキ

17のソケットつけたま使えます

腰袋の心材を採用していますので全メーカーにフィット
新品から馴染みます。

パナソニックスイッチの干渉
をしないように工夫しています。


新商品

高耐久のアルミニウム合金仕様

安心のめいどいん

JAPAN

大阪の下町工場で作りました。



master tool 下町応援企画品

超軽量約 40g

SE-ATを使うとこんなことができます。

①脱着式コンボックスに対しているので

現場に応じて腰道具が簡単に変更が可能！！

室内工事～屋外工事までベルト数セット持っていたものが1本で完結！！

②自分好みの腰道具が使えます

③腰道具の交換時期来た時も腰道具を買うだけで入れ替えて使用可能

対応脱着コンボックスホルダ

タジマセフ

SF-CHLD

-LHLD

-BHLD


-HLD-R

-MHL

コメロンクイックドロ



すんごく
便利すぎるから



ビットホルダを組むことも可能

④夏場の汗対策もバッチリ！！

体からの密着が回避できますので
熱がたまりにくく作業服のスレによる
ダメージも軽減します。

⑤工具の位置が少し下がるので抜き差し

しやすくなります

⑥アイデア次第でこんな使い方もできます。

SE-AT①を使用+100均のボックス＝脱着式小物入れ



必ずねじの締め止めてね

工具が
すごく抜き差し
しやすいよ

体に密着しません

← カスタムはお客様の自己責任でお願いします。

超絶COOL

master tool


腰道具PROシリーズ

フロートプレートLL
MFL-LL


フロートプレートL
MFL-L

フロートプレートM
MFL-M

フライプレート
MFR



対応幅：～44mm



対応幅：～36mm

購入の目安にしてください



組み方参考例

対応幅：～60mm

注意：コンボックスアタッチメントを取り付け希望の場合は背面幅によりフロートプレートを選択してください。

合体技！！

お悩み解決


①フロートプレート

プレートと取り付け軸の中心をオフセットさせることで腰道具が体に密着するのを軽減します。

②フライプレート

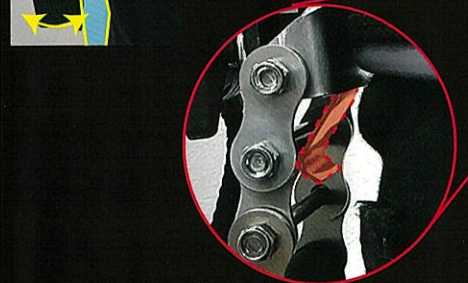
フロートプレートとフライプレートを組み合わせることで腰道具をより浮かせることができ、汗の蒸れを軽減しズボンのスレも軽減することができます。

フロートプレート+フライプレート



工具が
すごく抜き差し
しやすいよ

体への接地面積を
極端に軽減できます。



パイプ部分を浮かせることで
吊り下げ式腰道具の全面接触を回避

超絶COOL

フロートプレートのみ



お悩み解消！！

①腰周りのスペース
を確保しやすい。

脱着式
コンボックスホルダを
使うとコンボックスも
フロートプレートに
装着可能
下に工具差しを併用。

超絶COOL