

保温材保護プレート チャンネル・アングル用CL-HG

新発売!

後付けタイプ

チャンネル・アングル上に
施工する配管の保温材つぶれを
抑制!

Point1

位置ズレ防止リブ

Point2

曲面形成リブ

差し込みやすい!

位置ズレ防止リブがチャンネル・アングルを
かわしてスムーズに施工できます。

Point1

配管をしっかりガード!

曲面形成リブがチャンネル・アングル上に立つことで
曲面を形成し、プレート自体が折れにくくなります。

Point2


製品仕様

NEW CL-HG

保温材保護プレート チャンネル・アングル用 後付けタイプ



寸法図



- 材質…PP
- 色調…アイボリー

単位：mm

コードNo.	型番	サイズ	適合チャンネル・アングル幅	対応Uボルト(例)	A	標準単価	梱包
☑60810	CL-HG	スタンダード	40	1枚使い 32A~65A / 2枚使い*1 150A	68	¥100	200
☑60811	CL-HGL	ラージ		1枚使い 80A~125A / 2枚使いはできません。	118	¥150	100

*1: 2枚使いの場合は、横に並べてご使用ください。

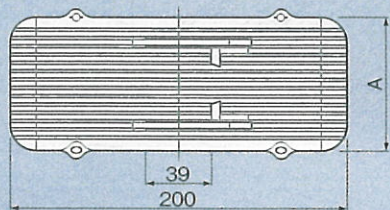
- 注意**
- 本製品は後付け仕様です。配管を仮置きした後、チャンネル・アングルとの間に差し込んでください。
 - 固定バンドを締め付け過ぎないでください。保温材がつぶれ、結露が発生する恐れがあります。

TB-HG 保温材保護プレート 吊りバンド用

先付けタイプ



寸法図



- 材質…PP
- 色調…アイボリー


単位：mm

コードNo.	型番	サイズ	対応吊りバンド(例)	A	標準単価	梱包
☑60790	TB-HG	スタンダード	1枚使い 50A~90A 2枚使い*2 100A~125A	80	¥120	200
☑60791	TB-HGL	ラージ	1枚使い 100A~150A 2枚使いはできません。	200	¥210	100

*2: 2枚使いの場合は、連結させてご使用ください。

SR-HG スーパーロックオプションパーツ 保温材保護プレート

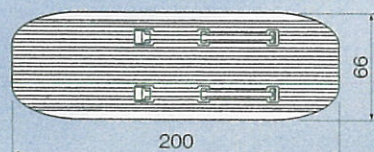
先付けタイプ



1サイズで
スーパーロックの
全てのサイズに対応



寸法図



- 材質…PP
- 色調…アイボリー

単位：mm

コードNo.	型番	適用スーパーロック	標準単価	梱包
☑60780	SR-HG	SRV,SRS,SRE	¥90	200

お問い合わせは、

<http://www.INABA-DENKO.com/>

因幡電工業部
因幡電機産業株式会社

〒108-0075 東京都港区港南 4-1-8 リバージュ品川 (11F)

札幌営業所 (011)209-1784 (代) / 名古屋営業所 (052)541-1780 (代) / 広島 1 課 (06)4391-1713 (代)
 仙台営業所 (022)293-1785 (代) / 全沢営業所 (076)262-1783 (代) / 広島 2 課 (03)5783-1722 (代)
 関東営業所 (048)642-1783 (代) / 近畿 1 課 (06)4391-1940 (代) / 東京 推進課 (03)5783-1721 (代)
 首都圏 1 課 (03)5783-1723 (代) / 近畿 2 課 (06)4391-1732 (代) / 名古屋 推進課 (052)541-1780 (代)
 首都圏 2 課 (03)5783-1724 (代) / 広島営業所 (082)545-1132 (代) / 大阪 推進課 (06)4391-1941 (代)
 横浜営業所 (045)470-1780 (代) / 九州 1・2 課 (092)283-1785 (代) / 福岡 推進課 (092)283-1785 (代)

※本リーフレットからの無断複製・転載・改変はかたくお断りします。
 ※本リーフレットに記載の内容は、製品改良のために予告なく変更する場合があります。
 ※本リーフレットに記載の内容は 2017 年 9 月現在のものです。